



*Instituto Politécnico Nacional  
Secretaría Técnica  
Dirección de Evaluación*

# **Estadística** **INSTITUCIONAL**

---

## **TRIENIO** **2004-2006**

**Marzo**  
**2007**

### Cobertura

El Instituto Politécnico Nacional cuenta actualmente con 77 unidades académicas, ubicadas en 15 entidades y 22 localidades de la República Mexicana:

- 16 Centros de Educación Media Superior
- 24 Escuelas de Nivel Superior
- 15 Centros de Investigación Científica y Tecnológica
- 5 Centros y una Unidad con Orientación Tecnológica
- 11 Centros de Educación Continua y
- 5 Centros de Apoyo Educativo

### Oferta educativa

La oferta educativa para el ciclo académico 2006-2007, en los tres niveles que atiende el Instituto, ascendió a 232 programas:

- 54 carreras bivalentes de nivel medio superior
- 64 carreras de licenciatura
- 114 programas de posgrado
  - 24 especialidades
  - 63 maestrías
  - 27 doctorados

### Concurso de ingreso a los niveles medio superior y superior

Para el ingreso al nivel medio superior en el ciclo 2006-2007, el Instituto aceptó 19,629 aspirantes, de un total de 298,291 solicitudes recibidas por la COMIPEMS.

Por onceavo año consecutivo, el Instituto atrajo al conjunto de postulantes que obtuvieron el porcentaje de aciertos más alto en su examen de admisión, alcanzando en promedio 87% de aciertos.

Respecto al nivel superior, para el ciclo académico 2006-2007, se recibieron 58,879 aspirantes, de los cuales fueron aceptados 22,820, atendiendo así al 39% de la demanda.

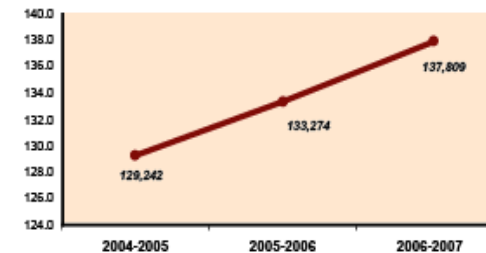
### Matrícula Inscrita

Nivel	2004-2005	2005-2006	2006-2007
Medio superior	47,162	48,123	50,079
Superior	77,079	79,267	82,808*
Posgrado	5,001	5,884	4,922
<b>Total</b>	<b>129,242</b>	<b>133,274</b>	<b>137,809</b>

(\*) Incluye la inscripción diferida de 2,337 alumnos que ingresaron en enero de 2007.  
Fuente: Dirección de Evaluación, IPN.

Para el ciclo 2006-2007, la matrícula registró un incremento del 6.5% en comparación con la población atendida en el ciclo 2004-2005.

Comportamiento de la matrícula por ciclo académico



Fuente: Dirección de Evaluación, IPN.

### Educación Continua y a Distancia

En 2006 se atendieron 82,136 participantes en 1,650 eventos de tipo presencial y 21,839 asistentes en 710 eventos a distancia que en total representan 103,975 participantes en 2,360 eventos.

Actividades de educación continua y a distancia

	2004	2005	2006
Eventos	1,949	1,450	2,360
Participantes	72,432	63,197	103,975

Fuente: Coordinación del Campus Virtual, IPN.

### Enseñanza de Idiomas

La enseñanza de idiomas se ofreció en 2006 a 45,807 alumnos en promedio bimestral; al comparar lo alcanzado con respecto a 2004, se registra un aumento de 65%. El idioma inglés se ubicó en el primer lugar de preferencia con el 86%.

Alumnos atendidos en idiomas

Idioma	2004		2005		2006	
	CENLEX	CELEX	CENLEX	CELEX	CENLEX	CELEX
Inglés	7,809	16,683	7,961	26,824	7,883	30,823
Francés	1,512	1,383	1,500	2,400	1,447	2,417
Alemán	654	322	694	537	694	516
Italiano	594	337	628	486	738	416
Japonés	443	108	496	140	602	124
Otros	121	-	133	0	157	0
<b>Total</b>	<b>11,133</b>	<b>18,833</b>	<b>11,412</b>	<b>30,387</b>	<b>11,521</b>	<b>34,286</b>

Fuente: Unidades Académicas de NMS y NS; CENLEX, IPN.

En suma, la atención a la demanda en las vertientes de educación formal, lenguas extranjeras, y educación continua, incluyó en 2004 a 231,640 personas, en 2005 a 238,270 y en 2006 a 287,591.

Entre las acciones realizadas para mejorar la calidad de la formación destacan las siguientes:

### Diseño y actualización de planes y programas de estudio

Nivel medio superior	Nivel licenciatura	Nivel posgrado
2 planes de estudio diseñados	11 planes de estudio rediseñados	17 programas creados • 6 especializaciones • 8 maestrías • 3 doctorados
34 planes de estudio rediseñados	608 programas de estudio diseñados o rediseñados	17 programas cancelados • 15 especializaciones • 2 maestrías
722 programas de estudio diseñados o rediseñados		Reestructuración de la maestría en Metodología de las Ciencias

Fuente: Secretaría Académica, Secretaría de Investigación y Posgrado, IPN.

### Programas con reconocimiento externo

El Politécnico cuenta actualmente con 128 programas con reconocimiento externo, en los que se atiende al 89.22% de la matrícula inscrita con lo que afianza su liderazgo en el contexto educativo nacional.

#### Matrícula en programas con reconocimiento externo

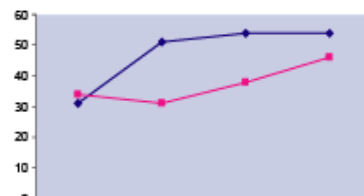
Nivel	Programas Acreditados	Matrícula Inscrita**	Matrícula en Programas reconocidos	Variación %
Medio Superior	54	50,079	50,079	100.00
Superior	46*	82,808	71,395	86.21
Posgrado	28	4,922	1,357	27.57
<b>Total</b>	<b>128</b>	<b>137,809</b>	<b>122,831</b>	<b>89.13</b>

(\*) Incluye un programa en el Nivel 1 de los CICEES.

(\*\*) Cifras Preliminares.

Fuente: Dirección de Evaluación, IPN.

#### Programas acreditados niveles medio superior y licenciatura



Nivel	2003	2004	2005	2006
Nivel Medio Superior	31	51	54	54
Nivel Superior	34	31	38	46

Fuente: Secretaría Académica, IPN.

Los programas registrados en el Padrón Nacional de Posgrado se incrementaron de 5 en 2003 a 28 en 2006.

#### Programas de posgrado con reconocimiento externo

	2003	2004	2005	2006
PNP	5	5	14	28

Fuente: Secretaría de Investigación y Posgrado, IPN.

La calidad académica de los programas educativos mejoró en forma sustantiva, ya que en nivel medio superior continúan acreditados la totalidad de los programas; al comparar 2003 y 2006, se observa un incremento de 74% en el nivel medio superior y de 35% en el superior.

### Personal docente

La plantilla de profesores a junio de 2006, estuvo integrada por 14,816 académicos.

#### Personal académico por área de adscripción

	2003	2004	2005	2006
Nivel medio superior	4,053	3,889	4,049	4,111
Nivel superior y posgrado	8,218	8,157	8,577	8,638
Centros de investigación	891	918	992	1,054
Área Central	1,434	1,457	1,505	1,566
<b>Total</b>	<b>14,596</b>	<b>14,421</b>	<b>15,123</b>	<b>15,369</b>

Fuente: Dirección de Recursos Humanos, IPN.

#### 11,095 son profesores de carrera

- 2,915 (27%) cuenta con estudios de posgrado (especialización, maestría y doctorado)
- 6,733 (61%) con formación profesional
- 1,447 (12%) con otro tipo de estudios.

Se realizó un esfuerzo en la basificación del personal docente, que pasó del 87% en 2003 al 93% a noviembre de 2006.

### Formación y actualización del personal en el IPN

#### Eventos de formación docente y actualización profesional

Con el impulso a las actividades de formación, capacitación y actualización orientadas a la modernización de conocimientos pedagógicos, en 2006 se llevaron a cabo 455 eventos con 28,971 participantes entre académicos, personal de apoyo y asistencia a la educación y directivos.

	2004	2005	2006
Eventos	343	385	455
Participantes	19,038	16,353	28,971

Fuente: Secretaría Académica, DGMS, DCS, IPN.

Cabe señalar que el Centro de Formación e Innovación Educativa (CFIE), asumió en 2005 las acciones de formación y actualización del personal académico, personal de apoyo y asistencia a la educación y directivos; entre sus actividades destacan:

- El Diplomado en "Formación y Actualización Docente para la implantación del Nuevo Modelo Educativo" que inicia a principios de 2004, donde acreditaron su participación 1,390 profesores de la 1<sup>ra</sup> generación, 1,028 docentes en la 2<sup>da</sup> y 1,069 docentes de la 3<sup>ra</sup>. Actualmente se imparte a 1,000 docentes de la 4<sup>ta</sup> generación; además del primer semestre de la 2<sup>da</sup> generación de la fase nacional.
- Diplomado en "Formación de Directivos para la Innovación de la Gestión Educativa."

### Año Sabático

#### Docentes en año y semestre sabático

Área de Adscripción	2004	2005	2006
Nivel medio superior	85	83	74
Nivel superior y posgrado	163	202	197
Centros de investigación	17	36	38
Área central	24	39	36
<b>Total</b>	<b>289</b>	<b>360</b>	<b>345</b>

Fuente: Secretaría Académica, IPN.

345 docentes ejercieron la prestación en 2006.

**Convenios por sector:**

Del total de convenios en 2005, 150 fueron vinculados, y aportaron al Fideicomiso del Fondo Institucional de Investigación Científica y Desarrollo Tecnológico un monto de 344.9 millones de pesos, lo que representa un incremento de 116% en comparación con 2004.

Las actividades de vinculación y cooperación con diversos sectores de la sociedad se concretaron con la firma de 823 convenios en el trienio.

Nivel	2004	2005	2006
Gobierno Federal	111	133	119
Gobiernos Estatal y Municipal	32	42	81
Sector Educativo Nacional	23	31	34
Instituciones Internacionales	14	15	31
Sector Social	2	39	53
Sector Privado	52	70	61
Otros	0	0	4
<b>Total</b>	<b>234</b>	<b>330</b>	<b>383</b>

Fuente: Coordinación de Vinculación, IPN.

Creación en 2005 del Centro de Patentamiento IPN-Instituto Mexicano de la Protección Industrial (IMPI) "Ing. Guillermo González Camarena".

**Patentes**

	2004	2005
Registro de Patentes	2	7
Registro de Marcas	30	22
Registros de Propiedad Intelectual	18	4

Fuente: Coordinación de Vinculación, IPN.

Para brindar seguridad y protección a los resultados de la investigación, se apoyó a los académicos en el registro de 9 patentes, 52 marcas de registro y 22 registros de propiedad intelectual, entre 2004 y 2005.

**Programa Institucional de Formación de Emprendedores y Promoción de Empresas Innovadoras, PRIFE-PEI**

Durante 2006, en las Unidades Académicas, se preincubaron 33 empresas; además en el Centro de Incubación de Empresas de Base Tecnológica, se graduaron 21 empresas y se incubaron 132.

**Empresas preincubadas**

Participantes	2004	2005	2006
<b>Unidades Académicas</b>			
Empresas	61	55	64
Alumnos	158	130	201
Docentes	24	108	173
Empresas constituidas	NA	29	29
Empleos generados	NA	NA	352
<b>Centro de Incubación de Empresas de Base Tecnológica</b>			
Empresas incubadas	12	72	140
Empresa graduadas	19	30	
Alumnos		50	72
Docentes		6	20
Egresados		140	268
Externos		30	54

Fuente: Coordinación de Vinculación, Centro de Incubación de Empresas de Base Tecnológica, IPN.

**Proyectos emprendedores**

	2004	2005	2006
Proyectos	473	505	488
Alumnos	1,669	1,887	1,619
Docentes	122	179	173

Fuente: Coordinación de Vinculación, IPN.

**Atención empresarial**

	2005	2006
Empresas contactadas	140	4
Empresas Visitadas	60	400
Diagnósticos	23	47
Proyectos de Negociación	20	10

Fuente: UPDCE, IPN.

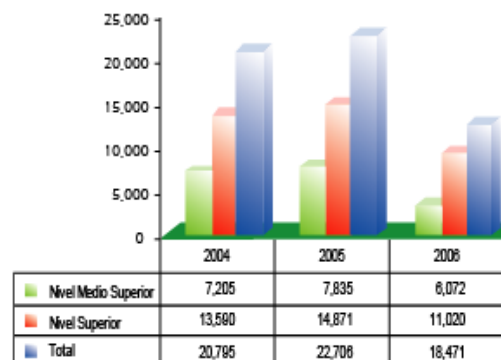
Creación de la Unidad Politécnica para el Desarrollo y la Competitividad Empresarial, (UPDCE) que tiene como propósito coordinar y facilitar la prestación de servicios y apoyar el desarrollo empresarial, es decir representa el enlace entre el Instituto y los sectores productivo y de servicios público y privado en el ámbito nacional e internacional.

**Movilidad académica**

Participantes	2004	2005	2006
<b>Alumnos</b>	<b>1,946</b>	<b>2,151</b>	<b>1,853</b>
<b>Docentes</b>	<b>381</b>	<b>408</b>	<b>344</b>

Fuente: Coordinación de Vinculación, IPN.

**Servicio Social**



Fuente: Dirección de Egresados y Servicio Social, IPN.

Como parte de su desarrollo profesional 56,136 alumnos realizaron su servicio social de 2004 a septiembre de 2006.

**Brigadas multidisciplinarias**

	2004	2005	2006
Brigadistas	1,367	1,852	1,208
Proyectos	308	337	218
Acciones de Salud	50,816	82,046	41,623
<b>Beneficiario a:</b>			
Comunidades	953	1,281	644
Municipios	98	125	112
Entidades Federativas	14	20	15

Fuente: Dirección de Egresados y Servicio Social, IPN.

La investigación y el posgrado son elementos básicos para fortalecer la vida académica y el desarrollo nacional por las aportaciones de sus investigadores, proyectos y productos.

En este contexto, la Coordinación de Posgrado e Investigación se transformó en la Secretaría de Investigación y Posgrado.

### Proyectos de investigación científica y tecnológica

El número de proyectos de investigación desarrollados de 2004 a 2006, se incrementó en 12%, al pasar de 1,160 a 1,299.

Destaca el incremento de 22% en el número de proyectos desarrollados en Ingeniería y Tecnología, en el marco de la vocación tecnológica del Instituto.

Por línea de Investigación	2004	2005	2006
Ingeniería y tecnología	496	486	603
Ciencias naturales	228	231	251
Ciencias sociales	235	135	170
Ciencias médicas	130	134	149
Ciencias agrícolas	71	79	92
Humanidades	0	10	34
<b>Total</b>	<b>1,160</b>	<b>1,075</b>	<b>1,299</b>

Fuente: Secretaría de Investigación y Posgrado, IPN.

### Recursos humanos dedicados a la investigación

#### Participantes en Proyectos de Investigación

Año	Docentes	Alumnos
2004	2,479	1,316
2005	3,468	2,840
2006	4,794	2,777

Fuente: Secretaría de Investigación y Posgrado, IPN.

El personal docente participante en proyectos de investigación, se incrementó en 93% y los alumnos en 111%, al comparar 2004 y 2006.

### Sistema Nacional de Investigadores (SNI)

Como reconocimiento a la productividad de los investigadores del IPN, a septiembre del 2006, 488 académicos se encontraban registrados en el Sistema Nacional de Investigadores.



Fuente: Secretaría de Investigación y Posgrado, IPN.

Como resultado de la Convocatoria 2007, 54 profesores fueron aceptados, por lo que el Instituto contará con un total de 542 académicos, cifra que representa un incremento de 68% en contraste con 2003.

## CONOCIMIENTO PARA EL DESARROLLO DEL PAÍS

### Investigadores adscritos al SNI (Por Categoría)

Categoría	2004	2005	2006
Candidato a Investigador	58	98	112
Investigador Nivel I	224	270	280
Investigador Nivel II	63	79	79
Investigador Nivel III	11	16	17
<b>TOTAL</b>	<b>356</b>	<b>463</b>	<b>488</b>

Fuente: Secretaría de Investigación y Posgrado, IPN.

### Productos de investigación

A partir de los proyectos de investigación desarrollados durante 2003-2005, se generaron más de nueve mil productos, entre los que destacan: conferencias, artículos, tesis derivadas de proyectos y congresos.

### Productos de Investigación 2003-2005

TIPO DE RESULTADOS	PRODUCTOS	Total
DIFUSIÓN DE LA INVESTIGACIÓN	Libros	94
	Manuales	54
	Artículos	1,750
	Conferencias	2,959
	Congresos	1,095
	Cursos	273
	Seminarios	186
RESULTADOS TÉCNICOS	Programas de radio y TV	102
	Hardware y Software	168
	Patentes	7
	Procesos	24
FORMACIÓN DE RECURSOS HUMANOS	Prototipos	180
	Tesis derivadas de Prácticas Profesionales	157
	Tesis derivadas de proyectos de Servicio Social	606
	Tesis derivadas de proyectos	1,429
<b>TOTAL</b>		<b>9,084</b>

Fuente: Secretaría de Investigación y Posgrado, IPN.

### Financiamiento a proyectos de investigación

La asignación a proyectos a través de financiamiento institucional, para gastos de operación en 2006, presentó un incremento de 16% con respecto al año 2004.

### Financiamiento a proyectos de Investigación 2004-2006

NIVEL	Montos otorgados (pesos)					
	2004		2005		2006	
	INTERNO	EXTERNO	INTERNO	EXTERNO	INTERNO	EXTERNO
NMS	1,200,000	0	476,895	0	386,000	ND
NS	5,173,874	0	5,703,943	0	5,152,995	ND
NP (1)	27,957,870	37,098,362	31,819,162	41,884,096	34,211,005	32,647,973
<b>TOTAL</b>	<b>34,331,744</b>	<b>37,098,362</b>	<b>38,000,000</b>	<b>41,884,096</b>	<b>39,750,000</b>	<b>32,647,973</b>

(1) Incluye Centros de Investigación.

(\*) ND: No se dispone de la información.

Fuente: Secretaría de Investigación y Posgrado, IPN.



### Becas a Estudiantes

En apoyo a los estudiantes de escasos recursos y alto desempeño académico, a lo largo de la presente administración, se asignaron alrededor de 64 mil becas.

#### Becas otorgadas 2004-2006

Nivel	Alumnos			Total
	2004	2005	2006	
Medio Superior	4,047	4,865	5,935	14,847
Superior	13,886	15,563	15,052	44,501
Posgrado	1,899	2,052	2,031	5,982
<b>Total</b>	<b>19,832</b>	<b>22,480</b>	<b>23,018</b>	<b>65,330</b>

Fuente: Secretaría de Investigación y Posgrado, Dirección de Servicios Estudiantiles y Dirección de Desarrollo y Fomento Deportivo, IPN.

En 2006 aumentaron 24% las becas Pronabes y 41% las Telmex, con respecto a 2004.

Destaca la renovación del convenio con la Fundación Daimler-Chrysler, incrementándose los apoyos en un 8% en comparación con el año 2004.

Obtención de un financiamiento por diez millones de pesos provenientes del convenio establecido con la Fundación Alfredo Harp Helú a becas académicas y deportivas.

### Becas y Estímulos a Docentes

Durante el trienio, se otorgaron 9,737 apoyos y estímulos a docentes, como incentivo a la formación académica y de investigación.

#### Becas otorgadas 2004-2006

Docentes			TOTAL
2004	2005	2006	
3,056	3,195	3,486	<b>9,737</b>

Fuente: Secretaría Académica, Comisión de Operación y Fomento de Actividades Académicas y Secretaría de Investigación y Posgrado, IPN.

#### ► Apoyo a la Comunidad Politécnica durante la presente administración

- Servicios Médicos: se atendieron cerca de 392 mil estudiantes.
- Centros de Apoyo a Estudiantes (CAE): más de 7.8 millones de servicios proporcionados y 118,058 estudiantes afiliados.
- Centros de Apoyo Polifuncional (C@P): más de 252 mil servicios en los dos Centros, Zacatenco y Santo Tomás, desde su inauguración en febrero de 2006 al cierre de este mismo año.
- Acervo institucional: 1.6 millones de volúmenes, con más de 370 mil títulos de libros con 1.2 millones volúmenes.

► **Desarrollo y fomento deportivo:** más de 3,100 equipos conformados en las modalidades selectiva y competitiva, con 37,375 participantes. Obtención de 149 medallas de estudiantes politécnicos en la Olimpiada Nacional de 2004 a 2006.

► **Difusión cultural:** se realizaron 12,452 eventos técnico-científicos y artístico-culturales, con alrededor de 1.8 millones de participantes. Además de 150 talleres culturales en promedio anual.

► **Obra editorial:** se editaron 357 títulos. Además, el Instituto participó en 35 ferias de carácter nacional y en 24 de carácter internacional.

#### ► Personal de Apoyo y Asistencia a la Educación

- 10,039 trabajadores en 2006.
- 12,003 trabajadores capacitados en 709 cursos de 2004 a 2006.

► **Comités de Seguridad y Contra la Violencia (COSECOVI):** Considerando la importancia que tiene para el Instituto realizar las actividades sustantivas en un clima de tranquilidad y respeto a la integridad personal y de las instalaciones, se constituyeron 40 comités en los Consejos Técnicos Consultivos Escolares de las Unidades Académicas.

► **Defensoría de los Derechos Politécnicos:** Se constituyó como un órgano autónomo a partir de febrero de 2006 y tiene a su cargo la promoción, protección, defensa, estudio y divulgación de los derechos de los miembros de la comunidad politécnica. En este año, se atendieron un total de 342 casos de orientación.

**Sistema de Administración de los Programas de Mejora Institucional (SAPMI)**

En el 2006 se encuentra operando la versión 6.0 del Sistema de Administración de los Programas de Mejora Institucional (SAPMI) que articula el PIMP con los PEDMP de las Unidades, y éstos con las Unidades de Medida de la Estructura Programática con lo que el Programa Operativo Anual 2007, se convierte en un instrumento útil vinculado con la estrategia institucional y de las unidades, integrando los procesos de Planeación, Programación, Presupuestación y Evaluación.

**Reestructuración Orgánica**

Este proceso permitió:

- ★ Generar una organización más eficiente y eficaz, capaz de responder a los requerimientos de la transformación institucional.
- ★ Reducción de 23% de las posiciones en el Área Central y fortalecimiento de las estructuras de las unidades académicas, con un crecimiento de 1,080 a 1,144 posiciones.

**Evaluación de Mitad de Camino**

La realización de esta evaluación permitió:

- ★ Valorar los avances en las seis Líneas Estratégicas de Acción.
- ★ Identificar las variaciones y tendencias respecto del Programa Institucional de Mediano Plazo 2004-2006.
- ★ Renovar el compromiso de la comunidad para redoblar los esfuerzos que conduzcan al fortalecimiento institucional.

**Acuerdo Presidencial**

Cumpliendo con uno de los compromisos adquiridos al inicio de la gestión, se logró el reconocimiento pleno del marco jurídico institucional, que permitirá mayor libertad y seguridad en todo lo que emprenda el Instituto en el futuro, lo que se hace patente en el Acuerdo Presidencial por el que se aclaran las Atribuciones y Facultades del IPN, publicado en el Diario Oficial de la Federación el 10 de marzo de 2006.

**Presupuesto**

Con medidas de austeridad y criterios precisos en la aplicación de los recursos, fue posible canalizar los fondos necesarios para la transformación institucional, incorporando nuevos mecanismos de rendición de cuentas y transparencia.

**Inversión  
(millones de pesos)**

Concepto	2004	2005	2006
Equipamiento con recursos federales	92.86	145.71	106.27
Mantenimiento con recursos federales	166.87	267.23	191.59
Equipamiento con recursos del Fideicomiso	32.32	336.03	185.41

Fuente: Secretaría de Administración, IPN.

**Ingresos Autogenerados  
2004-2006**

	2004	2005	2006
	208,278,615	278,511,749	311,974,088

Fuente: Secretaría de Administración, IPN.

**Presupuesto autorizado al IPN  
(millones de pesos)**

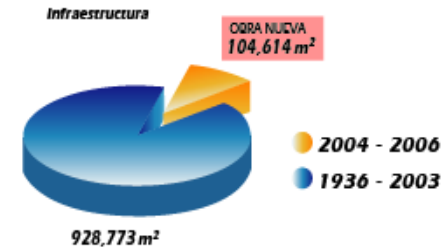
IPN	2004	2005	2006
	6,151.83	6,779.91	6,835.06

Fuente: Secretaría Técnica, IPN.

**Infraestructura**

Para apoyar el fortalecimiento de las tareas académicas del Instituto, se realizó un esfuerzo sin precedentes en construcción y mantenimiento de la infraestructura, así como en equipamiento para aulas, laboratorios y talleres.

El Patronato de Obras e Instalaciones ejecutó 202,122 m<sup>2</sup> de obra (nueva, remodelación, ampliación, reforzamiento), con una inversión total de 624.4 millones de pesos.



En el periodo comprendido de 2004 a 2006, se han desarrollado un total de 138 obras; entre las que destacan: el edificio que se destinará a la carrera de Ingeniería en Sistemas Ambientales de la Escuela Nacional de Ciencias Biológicas; el Gimnasio de Exhibición en Zacatenco; los Centros de Apoyo Polifuncional (C@P) en Zacatenco y Santo Tomás; el Centro de Formación e Innovación Educativa; la modernización del Planetario "Luis Enrique Erro" y la construcción del Edificio de Gobierno y Difusión de la Ciencia; y las nuevas instalaciones del Centro de Investigación en Ciencia Aplicada y Tecnología Avanzada, Unidad Querétaro.

**Unidades con procesos certificados en la Norma ISO 9001:2000**

- ★ Dirección General del IPN
- ★ Secretaría Técnica
- ★ Secretaría de Administración
- ★ Centro de Estudios Científicos y Tecnológicos "Wilfrido Massieu"
- ★ Centro Mexicano para la Producción más Limpia
- ★ Centro de Investigación e Innovación Tecnológica
- ★ Canal Once
- ★ Las Coordinaciones de Enlace y Gestión Técnica (CEGET) de las 16 escuelas del nivel medio superior y 24 de nivel superior
- ★ Centros de Apoyo Polifuncional, Unidades Zacatenco y Santo Tomás

**COFAA**

La Comisión de Operación y Fomento de Actividades Académicas puso en marcha el Programa Integral de Procuración de Fondos, a través del cual se han obtenido importantes apoyos para las actividades académicas y de investigación del Instituto.

**Canal Once**

Canal Once se ha posicionado como la mejor televisora educativa y cultural de México, y es la única en el mundo que ha alcanzado la certificación en la totalidad de sus procesos. Por su calidad, durante el periodo recibió más de 100 premios nacionales e internacionales.